

## CARACTERIZACIÓN DE LAS MIPYMES DEL CANTÓN LA MANÁ, AÑO 2020.

Román Robalino-Alex <sup>1</sup>; Crow Sarmiento-Edison <sup>2</sup>; Abrigo Vivas - Oscar <sup>3</sup>

### RESUMEN

En el país, se conoce como MIPYMES al conjunto de micro y pequeñas y medianas empresas, que, de acuerdo al número de trabajadores, volumen de ventas, años en el mercado, y sus niveles de producción, activos, pasivos (que representan su capital) tienen características similares en sus procesos de crecimiento, además son muy importantes para el desarrollo socioeconómico del Cantón La Maná, por lo que, como Institución de Educación Superior Tecnológica, y basándonos en la línea de investigación N14 (Estudio de los factores que impulsen el desarrollo económico y social de los grupos poblacionales del área de influencia del Instituto Superior Tecnológico La Maná), se realizó el levantamiento de información catastral comercial del Cantón La Maná mediante un censo, con la finalidad de caracterizar las mipymes, determinar su actividad económica, registros de contribuyentes y el capital suscrito, cuyos resultados fueron: la actividad comercial es la más relevante con un 50%, el 78% de actividades económicas están registradas, se encontró que un 11% de los locales no cuentan con registros de contribuyentes y el 72% son considerados micro empresas de acuerdo al capital registrado.

**Palabras clave:** pequeñas y medianas empresas; crecimiento; capital; micro empresa; censo; contribuyentes.

1. Román Robalino Alex Ramiro Rector Del Instituto Superior Tecnológico La Maná  
Email: [romanrobolinoalex@yahoo.es](mailto:romanrobolinoalex@yahoo.es)
2. Crow Sarmiento Edison Lenin Docente Del Instituto Superior Tecnológico La Maná Email:  
[lenincrow73@gmail.com](mailto:lenincrow73@gmail.com)
3. Abrigo Vivas Oscar Javier Docente Del Instituto Superior Tecnológico La Maná Email:  
[oscar\\_abrigovivas@hotmail.com](mailto:oscar_abrigovivas@hotmail.com)

**Fecha de recepción:** 3/ 08/ 2020

**Fecha de aceptación:** 17/ 11/ 2020

# CHARACTERIZATION OF THE MIPYMES OF THE CANTON LA MANÁ.

## ABSTRACT

In the country, the set of micro, small and medium-sized enterprises is known as MIPYMES, which, according to the number of workers, volume of sales, years in the market, and their production levels, assets, liabilities (which represent their capital ) have similar characteristics in their growth processes, they are also very important for the socioeconomic development of the Canton La Maná, therefore, as an Institution of Higher Technological Education, and based on the research line N14 (Study of the factors that promote the economic and social development of the population groups in the area of influence of the La Maná Higher Technological Institute), the survey of commercial cadastral information of the Canton La Maná was carried out through a census, in order to characterize the MSMEs, determine their economic activity, records of taxpayers and the subscribed capital, whose results were: commercial activity is the most relevant with 50%, 78% of activity It is economic are registered, it was found that 11% of the premises do not have taxpayer registries and 72% are considered micro companies according to the registered capital.

**Keywords:** small and medium businesses; increase; capital; micro business; census; taxpayers.

## INTRODUCCIÓN

La situación económica del Cantón La Maná, es un factor relevante considerando los pros y contra de la pobreza y los estándares que se visualizan dentro de la sociedad, teniendo en cuenta que gran parte de la población atraviesa este problema y por ende presentándose barreras para el desarrollo paulatino del Cantón.

Dentro de las principales actividades económicas del cantón y la relación entre los factores productivos que intervienen y fomentan la economía del territorio.

Para el análisis se hace énfasis en los tres sectores económicos fundamentales del cantón: *Primario:* actividades agropecuarias y mineras; *secundario:* industrial, artesanía y manufactura y *terciario:* comercio al por mayor y menor.

El cantón La Maná tiene 56.000 habitantes aproximadamente, con una población económicamente activa (PEA) de 22.161h

equivalente al 39,5%, población económicamente inactiva (PEI) de 20.569 h, equivalente al 37,5% y 13.270 h personas menores a 10 años equivalentes al 23%, de la población total.

Los procesos económicos con respecto a las actividades mercantiles en el que se desarrollan los cantones, deben ser fundamentados en un mejoramiento de mercado y organización, pero variables de ingresos e inequidad evitan la fluidez de dicho objetivo, como el desempleo que bordea el 4% de la PEA cantonal, es decir que el 96% se encuentra laborando.

Ecuador como país en vías de desarrollo año tras año ha permanecido buscando cambios que le permitan mejores miras a futuro con la disminución de la pobreza, pero sus esfuerzos han sido vanos ya que para todo cambio se requiere de un lapso de tiempo y de una lucha constante por la sociedad.

## DESARROLLO

### METODOLOGÍA

Para el desarrollo del presente artículo, se planteó el diseño de una investigación de campo, de tipo descriptivo apoyado de una encuesta, la misma que sirvió para la recolección de información; se detalla a continuación el proceso metodológico en la siguiente tabla:

**Tabla N1.**

| ETAPAS DEL ARTÍCULO                         | MÉTODOS  | TÉCNICAS                               | RESULTADOS  |
|---|--|--|---|
| Diagnóstico del problema                    | Inducción<br>Recolección de datos                                    | Encuestas                              | Tabulación y entrega de resultados  |
| Fundamentación teórica y Técnica – (cifras) | Análisis sintético. Inductivo deductivo.                             | Revisión Bibliográfica y por internet. | Base teórica científica Y análisis de informes con cifras del Ecuador sobre el tema.                          |
| Análisis y propuesta de aporte.             | Análisis sintético. Análisis de mercado comercial del Cantón La Maná | Revisión de resultados obtenidos       | Entrega de resultados y análisis del levantamiento o catastral comercial del Cantón La Maná al GAD Municipal. |

**Elaborado por:** los autores

### RESULTADOS

Se realizó el levantamiento de información mediante una encuesta aplicada en las tres parroquias urbanas del cantón La Maná: (Parroquia central, El Carmen y el Triunfo); con una población identificada de 703 locales comerciales.

#### Tabulación de información

- **El establecimiento tiene:**

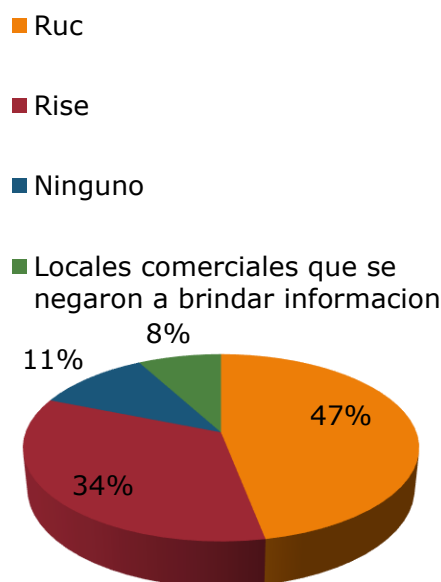
**Tabla N2**

| Detalle         | Cantidad   |
|-----------------|------------|
| RUC             | 330        |
| RISE            | 240        |
| Ninguno         | 77         |
| Sin Identificar | 56         |
| <b>Total</b>    | <b>703</b> |

**Fuente:** encuestas pregunta 4

**Elaborado por:** Autores

**Gráfico #1:**



**Fuente:** tabla N 2

**Elaborado por:** Autores

Mediante la encuesta realizada se concluye que del 100% de locales encuestados el 47% cuentan con RUC, y el 34% cuenta con RISE, el 11% no es contribuyente y el 8% no se identificó por motivos ajenos o estaba cerrado el local.

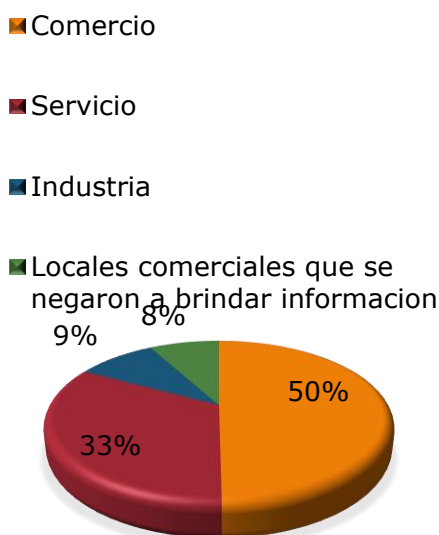
**¿Cuál es la actividad principal que realiza el establecimiento?**

**Tabla N 3**

| Detalle         | Cantidad   |
|-----------------|------------|
| Comercio        | 350        |
| Servicio        | 233        |
| Producción      | 64         |
| Sin Identificar | 56         |
| <b>Total</b>    | <b>703</b> |

**Fuente:** encuesta pregunta 5

**Gráfico #2:**



**Fuente:** tabla N 3

**Elaborado por:** autores

El resultado total de las encuestas realizadas nos muestra que del 100%, el 50% son establecimientos dedicados al

comercio, el 33% se dedican a la prestación de servicios, el 9% se dedica a producción y el 8% no se identificaron.

**El capital del establecimiento está constituido entre:**

**Tabla N 4**

| Detalle                          | Cantidad   |
|----------------------------------|------------|
| A. \$0,00 hasta \$200,00         | 80         |
| B. \$201,00 hasta \$500,00       | 75         |
| C. \$501,00 hasta \$1.000,00     | 75         |
| D. \$1.001,00 hasta 1.500,00     | 62         |
| E. \$1.501,00 hasta \$2.000,00   | 62         |
| F. \$2.001,00 hasta \$8.000,00   | 50         |
| G. \$8.001,00 hasta \$20.000,00  | 40         |
| H. \$20.001,00 hasta \$30.000,00 | 45         |
| I. \$30.001,00 en adelante.      | 158        |
| Sin Identificar                  | 56         |
| <b>Total</b>                     | <b>703</b> |

**Fuente:** encuestas pregunta N

6

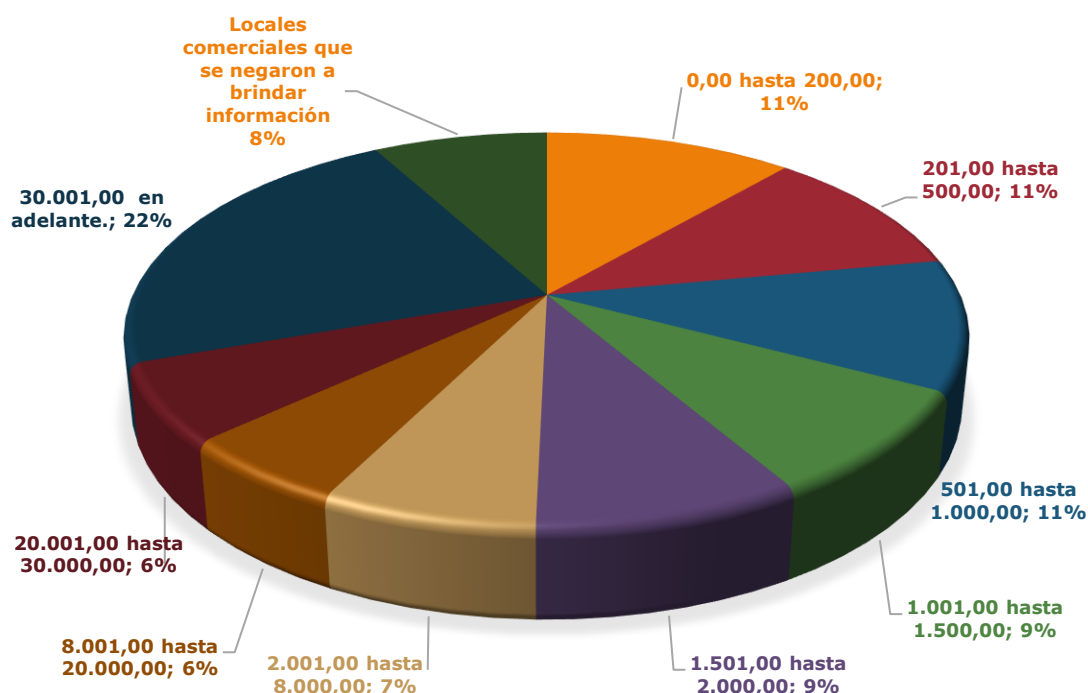
**Elaborado por:** Autores

### Ingresos por pago de patentes de locales registrados en el Cantón La Maná

| <b>Detalle</b>            | <b>Cantidad de patentes</b> | <b>Porcentaje de impuesto de patentes</b> | <b>Pago Mensual Individual de patente \$</b> | <b>Pago Mensual de las patentes \$</b> |
|---------------------------|-----------------------------|---|--|--|
| 0,00 hasta 200,00         | 0                           | 0%  | 0  | 0                                      |
| 201,00 hasta 500,00       | 0                           | 3%  | 0  | 0                                      |
| 501,00 hasta 1.000,00     | 19                          | 4%  | 40,00  | 760,00                                 |
| 1.001,00 hasta 1.500,00   | 18                          | 5%  | 75,00  | 1.350,00                               |
| 1.501,00 hasta 2.000,00   | 26                          | 6%  | 120,00                                       | 3.120,00                               |
| 2.001,00 hasta 8.000,00   | 14                          | 9%  | 720,00                                       | 10.080,00                              |
| 8.001,00 hasta 20.000,00  | 0                           | 11%                                       | 0  | 0                                      |
| 20.001,00 hasta 30.000,00 | 0                           | 12%                                       | 0  | 0                                      |
| 30.001,00 en adelante.    | 0                           | 13%                                       | 0  | 0                                      |
| Total                     | 77                          |   | 955,00                                       | 15.310,00                              |

Elaborado por: Los autores

Gráfico #3:



**Fuente:** tabla N 4

**Elaborado por:** Autores

Mediante la encuesta realizada se concluye que del 100%, el 11% de los establecimientos cuentan con un capital de \$00,00 a \$200,00 de igual forma un 11% cuentan con un capital de \$201,00 a \$500,00 con el mismo porcentaje de 11% las empresas con un capital de \$501,00 a \$1.000,00 con un porcentaje del 9% las empresas con un capital de \$1.001,00 a \$1.500,00 con un capital de \$1.501,00 a \$2.000,00 con un porcentaje 9%, con un capital de \$2.001,00 a \$8.000,00 con un porcentaje de 7%, con un capital de \$8.001,00 a \$20.000,00 con un porcentaje de 6%, con un capital de \$20.001,00 a \$30.000,00 con un porcentaje del 6%, con un capital de \$30.001,00 en adelante un porcentaje del 22%, locales comerciales sin identificar 8%, esto dando como resultado el 100% de la población.

## CONCLUSIONES

1. Del 100% de empresas censadas, el 81% de unidades productivas están registradas en el Servicio de Rentas Internas, de ellas el 34% se acogen al Régimen Impositivo Simplificado del Ecuador (RISE); el 11% son locales comerciales que no constan con ningún registro (patentes, RUC) y el 8% son locales sin identificar por no estar en funcionamiento al momento de la encuesta o se rehúsan a proporcionar información, por tal motivo esto representa menos ingresos al GADMLM.
2. Se determinó que la actividad económica con mayor relevancia en el cantón son los locales que se dedican a la actividad comercial 50%. De

servicio 33%. Industria 9% y locales sin identificar el 8%.

3. El Capital suscrito de los locales comerciales se identifica que el 72% son locales que se constituyen con menos de \$20.000,00 por lo que se puede inferir que pertenecen al segmento micro empresarial, denotando que en la zona existe un predominio de la micro empresa \$ 15.310, Es la cantidad de dinero que deja de recibir el GAD municipal de La Maná mensualmente, considerando que es un cabildo pequeño.

#### **REFERENCIAS BIBLIOGRÁFICAS**

- David, K. (2008). Revista Internacional del trabajo. Obtenido de Revista Internacional del

trabajo:

[http://www.ilo.org/public/spanish/revue/download/pdf/s2\\_kucera.pdf](http://www.ilo.org/public/spanish/revue/download/pdf/s2_kucera.pdf)

- PDYOT Cantón La Maná 2015-2020. GAD La Maná
- Diccionario de Administración y Finanzas, J.M, Rosemberg, Editorial Océano, 2015
- Administración Estratégica, Arthur A. Thompson Jr, A.J. Strickland III, Editorial Mc Graw Hill, 2008
- INEC- EDEMDU 2019, PEA NACIONAL